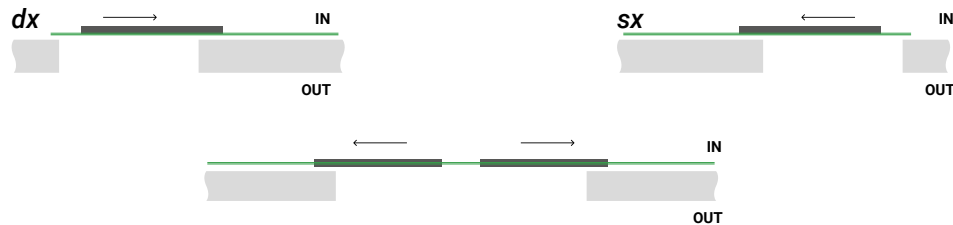


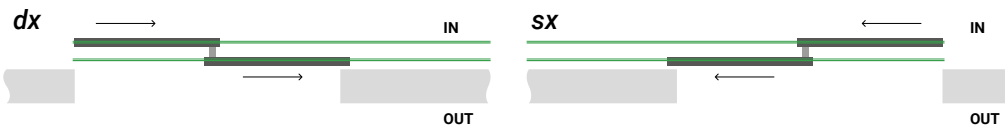
MODÈLE: _____ FINITION: _____ VITRE: _____

spécifier le côté de la finition du verre en cochant la case **IN** ou **OUT**.

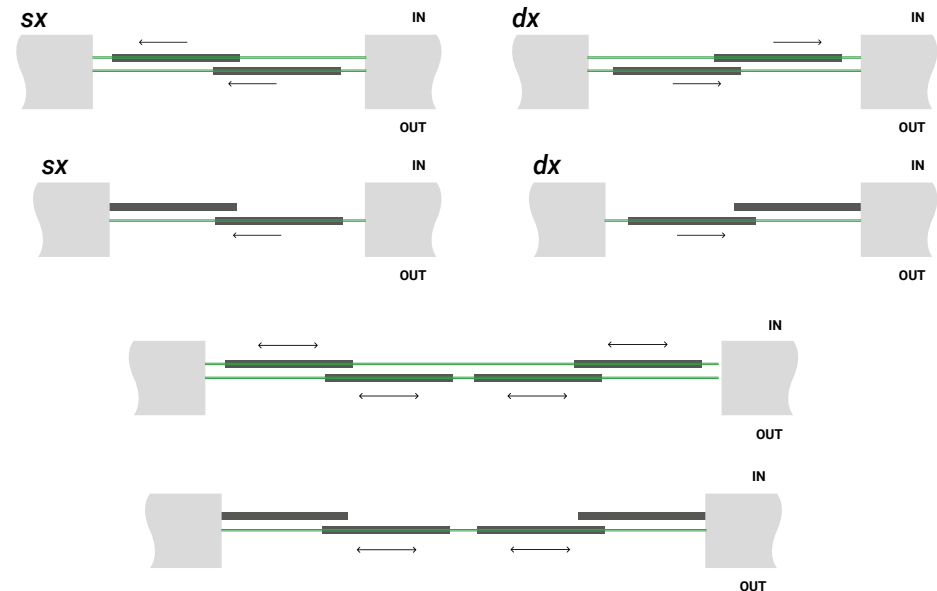
VOLTA / PARI | 1 glissière



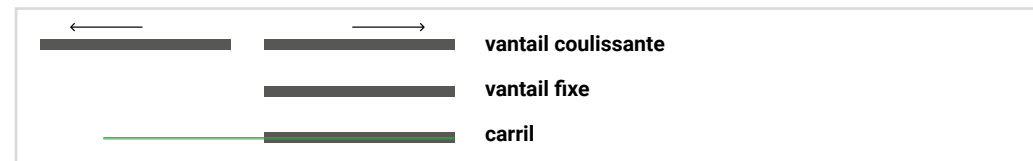
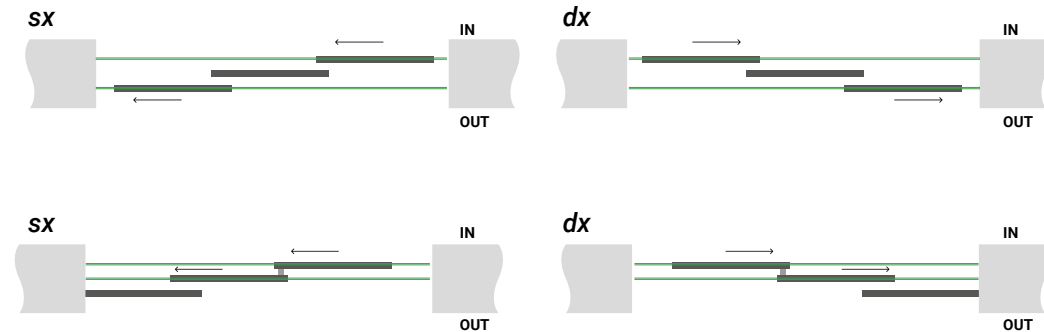
VOLTA / PARI | 2 glissières



VOLTA | 2 glissières














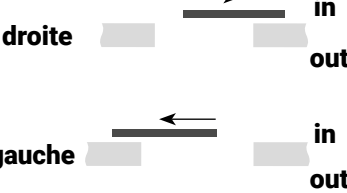
VOLTA | 3 glissières



Signature _____

| | | IN | OUT |
|--------------------|--|--------------------------|--------------------------|
| TR EXTRA L1 | finition matériel | <input type="checkbox"/> | <input type="checkbox"/> |
| | finition brillante | <input type="checkbox"/> | <input type="checkbox"/> |
| VT STOPSOL | finition transparente | <input type="checkbox"/> | <input type="checkbox"/> |
| | finition réfléchissante | <input type="checkbox"/> | <input type="checkbox"/> |
| VSD | finition décoration satinée | <input type="checkbox"/> | <input type="checkbox"/> |
| | finition de décoration brillante | <input type="checkbox"/> | <input type="checkbox"/> |
| VANITA' | application miroir | <input type="checkbox"/> | <input type="checkbox"/> |
| VSL | application de finition laquée | <input type="checkbox"/> | <input type="checkbox"/> |
| TR MARMO | application de décoration d'impression numérique | <input type="checkbox"/> | <input type="checkbox"/> |

| type | portes coulissantes intérieures | |
|--------------|---|--|
| SCI | coulissante intérieure rétractable sur caisson traditionnel |  |
| SCI 2 | coulissante double intérieure rétractable sur caisson traditionnel |  |
| RAS | coulissante intérieure rétractable sur caissonras du mur |  △ épaisseur du vantail: 41 mm |
| RAS 2 | coulissante double intérieure rétractable sur caisson ras du mur |  △ épaisseur du vantail: 41 mm |
| SCD | coulissante intérieure décentré rétractable sur caisson traditionnel |  x y |
| SCD 2 | coulissante double intérieure décentré rétractable sur caisson traditionnel |  x y |
| TEL | coulissante intérieure télescopique rétractable sur caisson traditionnel |  |

| type | portes coulissantes externe | |
|--------------|--|--|
| SCE | avec l'élément masquant |  |
| SCE 1 | avec l'élément masquant et le châssis |  |
| SCE 2 | avec l'élément masquant et colonnes |  |
| SCE 3 | avec élément masquant, colonnes et châssis |  |
| FILA | carril invisible |  droite → in out gauche ← in out |
| VOLTA | au plafond | <i>annexer le dessin</i> |

agence _____

client réf. _____

numéro de commande _____

date de livraison demandée _____

téléphone _____

adresse d'expédition _____

emballage pallet caisse

| q. té | type | modèle | vitre | ouverture nominale (cm) | trou du mur (cm) | épaisseur du mur (cm) | épaisseur du caisson (cm) | sens d'ouverture (dx - sx) | modèle du caisson | pour coulissement décentralisée | | poignée | | notes |
|-------|------|--------|-------|-------------------------|------------------|-----------------------|---------------------------|----------------------------|-------------------|---------------------------------|--------|---------|----------|-------|
| | | | | | | | | | | x (cm) | y (cm) | modèle | finition | |
| 1 | | | | | | | | | | | | | | |
| 2 | | | | | | | | | | | | | | |
| 3 | | | | | | | | | | | | | | |
| 4 | | | | | | | | | | | | | | |
| 5 | | | | | | | | | | | | | | |
| 6 | | | | | | | | | | | | | | |
| 7 | | | | | | | | | | | | | | |

N.B. Pour les plinthes il faut remplir le formulaire élaboré à cette fin.

NOTE: _____



En confirmation de la commande les sens d'ouverture sont indiqués toujours à POUSSER

Avec la présente s'acceptent les conditions générales de vente.

Signature _____

agence _____

client réf. _____

numéro de commande _____

date de livraison demandée _____

téléphone _____

adresse d'expédition _____

emballage pallet caisse

| q. té | type | modèle | vitre | ouverture nominale (cm) | trou du mur (cm) | épaisseur du mur (cm) | sens d'ouverture (dx - sx) | poignée | | notes |
|-------|------|--------|-------|-------------------------|------------------|-----------------------|----------------------------|---------|----------|-------|
| | | | | | | | | modèle | finition | |
| 1 | | | | | | | | | | |
| 2 | | | | | | | | | | |
| 3 | | | | | | | | | | |
| 4 | | | | | | | | | | |
| 5 | | | | | | | | | | |
| 6 | | | | | | | | | | |
| 7 | | | | | | | | | | |

N.B. Pour les plinthes il faut remplir le formulaire élaboré à cette fin.

NOTE: _____



En confirmation de la commande les sens d'ouverture sont indiqués toujours à POUSSER

Avec la présente s'acceptent les conditions générales de vente.

Signature _____